

# Desenvolvimento Local

**Atividades Óleo, Gás e Renováveis como Indutoras do  
Desenvolvimento Socioeconômico Local por meio da Inclusão e  
Integração Socioprodutiva**

**Aline Lobo**  
Coordenadora Polo SEBRAE Onshore



# Energia e Desenvolvimento



O litoral do Brasil sempre foi provido com **ENERGIA** estável e com fontes diversificadas, são os mesmos territórios onde se localizam os maiores PIB e os melhores IDH.







# Energia e Desenvolvimento

DEBATE NO CONGRESSO

## MME destaca energia como propulsor para o desenvolvimento sustentável e econômico no Brasil

Comissão do parlamento trouxe para o debate o tema "Transformação energética e o desenvolvimento social e econômico"

Publicado em 04/07/2024 18h07

Compartilhe: [f](#) [X](#) [in](#) [D](#)



## O impacto da energia no desenvolvimento socioeconômico do Brasil

EFICIÊNCIA ENERGÉTICA



## Comissão discute transformação energética e desenvolvimento socioeconômico

...mento socioeconômico no Brasil é agora.

Publicado 03/07/2024 - 13:30

por **Da Redação** [T](#)



JUSTIÇA / 05/07/2024

**Caso Samarco para reparações acaba sem acordo**



POLÍCIA FEDERAL /

**PF, em ação com BPFron e o BPF, cerca de 580 no PR**






# Sebrae – Atuação com o segmento de Energia

## Energia – Onshore (em terra)



## Energia – Offshore (no mar)

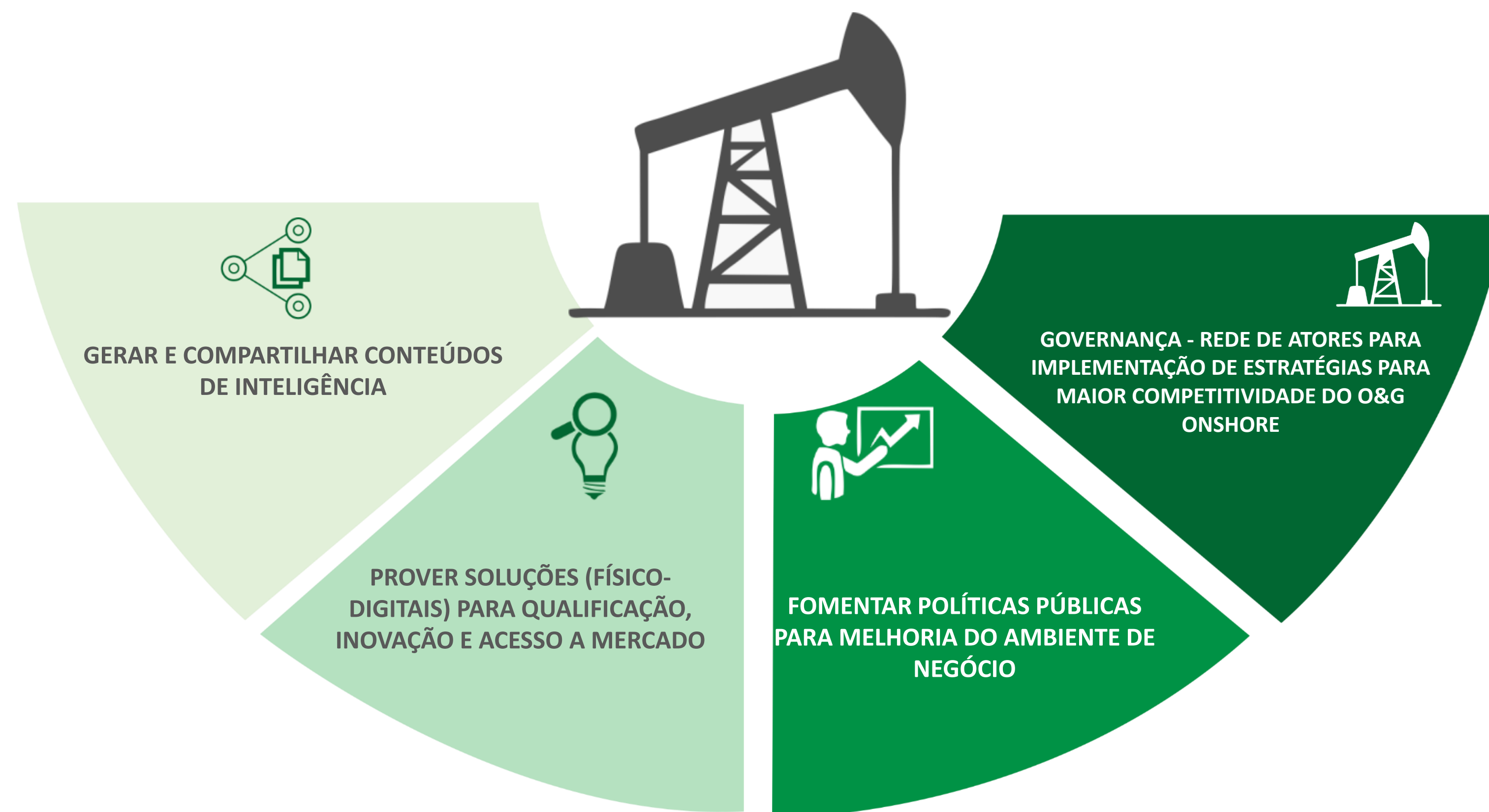


Brazil

# Objetivo Polo Sebrae Onshore



Ser o Polo de Referência de Óleo e Gás Onshore, no apoio ao atendimento a empresas que atuam no setor e ser um hub de soluções de inteligência que deverá:







# Territórios de Atuação

## AMAZONAS



## MARANHÃO



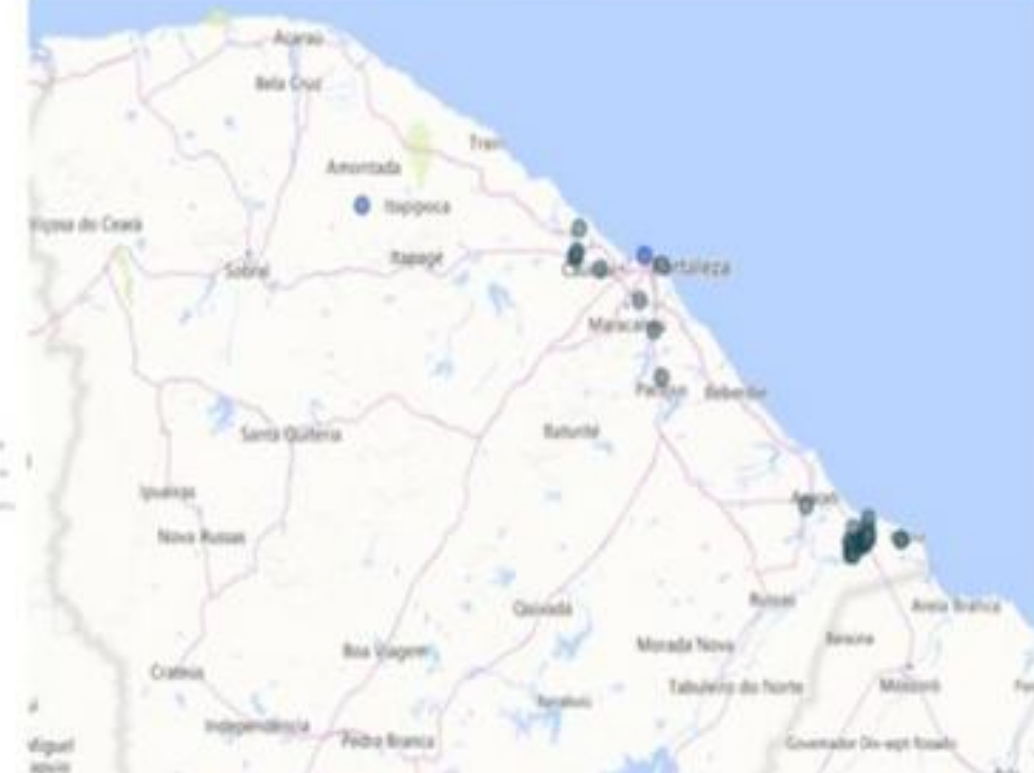
## ALAGOAS



## BAHIA



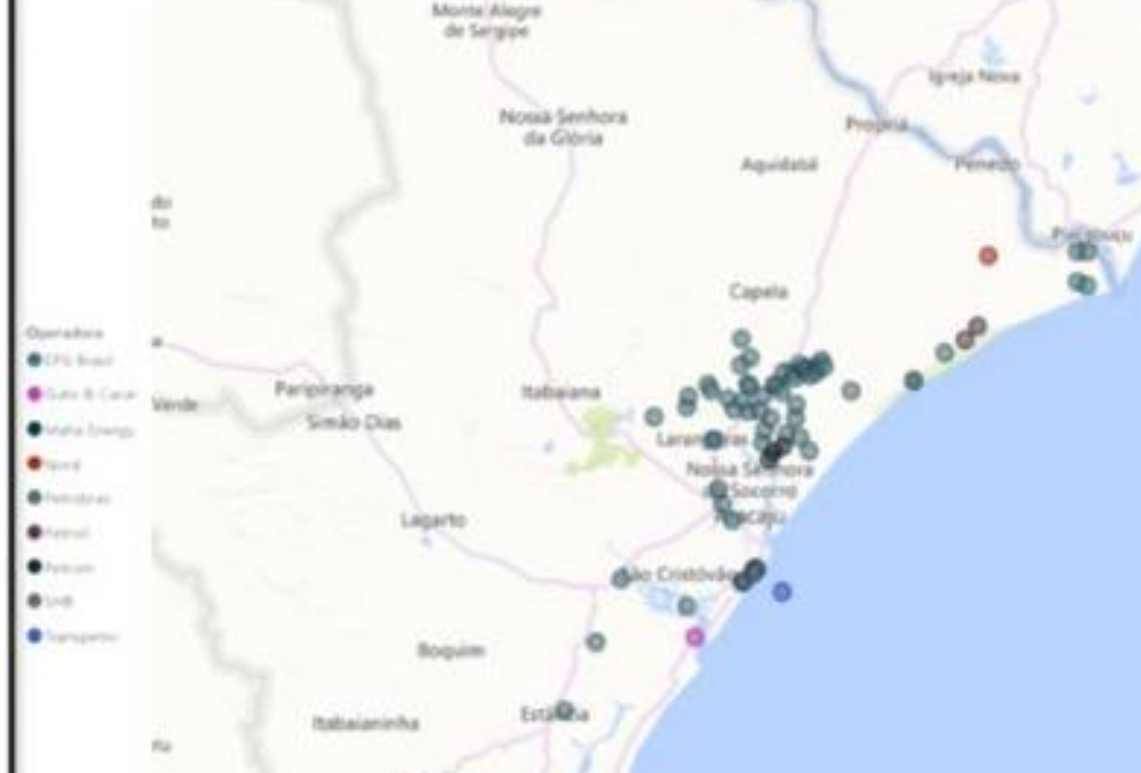
## CEARÁ



## RIO GRANDE DO NORTE



## SERGIPE



## ESPÍRITO SANTO







# ESG e Desenvolvimento Territorial

- **Capital Produtivo:** (Atividades que geram ou têm capacidade de gerar bens ou serviços)

**Território**

➤ **Capital Ambiental**  
(Ativos ambientais)

➤ **Capital Social** (Redes, Associações, Conexões)

➤ **Capital Humano** (Educação, Formação, Competências, Experiência)

➤ **Boa Governança**

- Gestão Participativa
- Gestão Empreendedora
- Gestão para Resultados

# Royalties nos Municípios - Amazonas



ESTADO	MUNICÍPIOS	Total R\$ Ano (2024)
AM	SAO GABRIEL CACHOEIRA-AM	R\$ 5.755.269,36
AM	IRANDUBA-AM	R\$ 7.112.187,41
AM	CODAJAS-AM	R\$ 7.297.516,42
AM	ANORI-AM	R\$ 7.306.685,14
AM	CAAPIRANGA-AM	R\$ 7.368.126,02
AM	MANACAPURU-AM	R\$ 7.405.768,33
AM	ANAMA-AM	R\$ 7.406.155,11
AM	ALVARAES-AM	R\$ 7.417.291,40
AM	NHAMUNDA-AM	R\$ 7.441.582,63
AM	NOVO AIRAO-AM	R\$ 7.457.097,10
AM	SAO PAULO DE OLIVENCA-AM	R\$ 7.480.051,53
AM	MANICORE-AM	R\$ 7.491.001,80
AM	TEFE-AM	R\$ 10.260.104,52
AM	COARI-AM	R\$ 72.098.814,84
		R\$ 169.297.651,61




# Solução para Desenvolvimento Territorial



- **Projeto SER+ Empreendedorismo no Campo**



- **Programa Origem Empreende** - é uma estratégia de **desenvolvimento local** que visa fomentar o **empreendedorismo** para fortalecer a economia e contribuir para a construção de uma comunidade mais empreendedora, competitiva e sustentável.




# Projeto SER + - Empreendedorismo no Campo



## RESULTADOS



ORIGEM



06

Comunidades atendidas

06

Associações atendidas

169

Produtores e Agricultores familiares atendidos

06


Diagnósticos Comunitários e correlação com ODS –  
Implementação do Eixo de Inclusão Produtiva

56

Capacitações (Cursos, Palestras e Oficinas)

08

Estudos de Viabilidade Técnica e Econômica



8 TRABALHO DECENTE E CRESCIMENTO ECONÔMICO



9 INDÚSTRIA, INOVAÇÃO E INFRAESTRUTURA



11 CIDADES E COMUNIDADES SUSTENTÁVEIS



12 CONSUMO E PRODUÇÃO RESPONSÁVEIS



13 AÇÃO CONTRA A MUDANÇA CLIMÁTICA



17 PARCERIAS E MEIOS DE IMPLEMENTAÇÃO





# Projeto SER + - Empreendedorismo no Campo







# Projeto SER + - Empreendedorismo no Campo

O Projeto foi apresentado em diversas **Arenas ESG** em eventos no Brasil e na COP 28 no Egito







# Case de Desenvolvimento Local a partir do Óleo e Gás

## Case: Santo Antônio dos Lopes (MA)



### Evolução do PIB de Sto Antonio dos Lopes no período: 2010 -2022

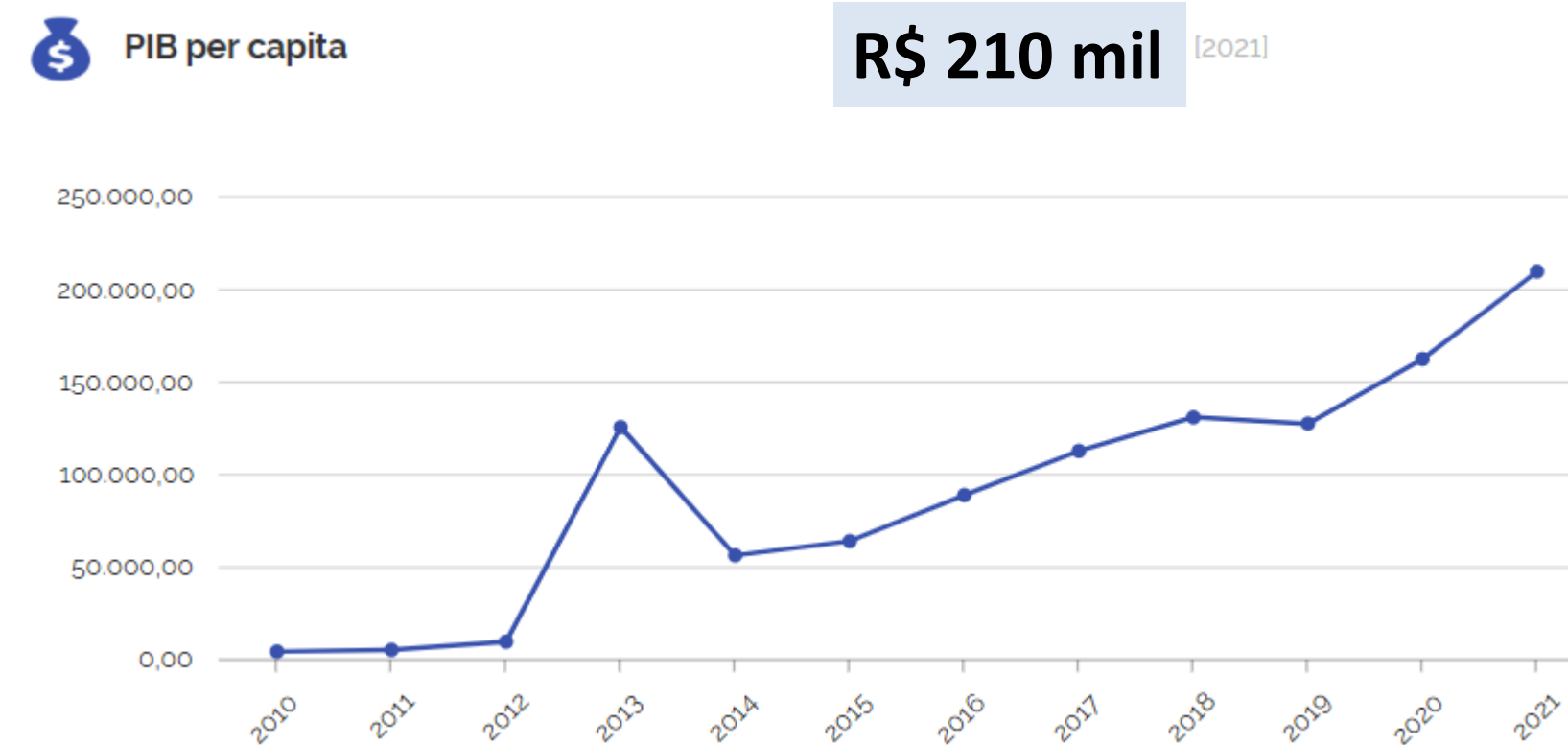
Fonte: IBGE, 2023



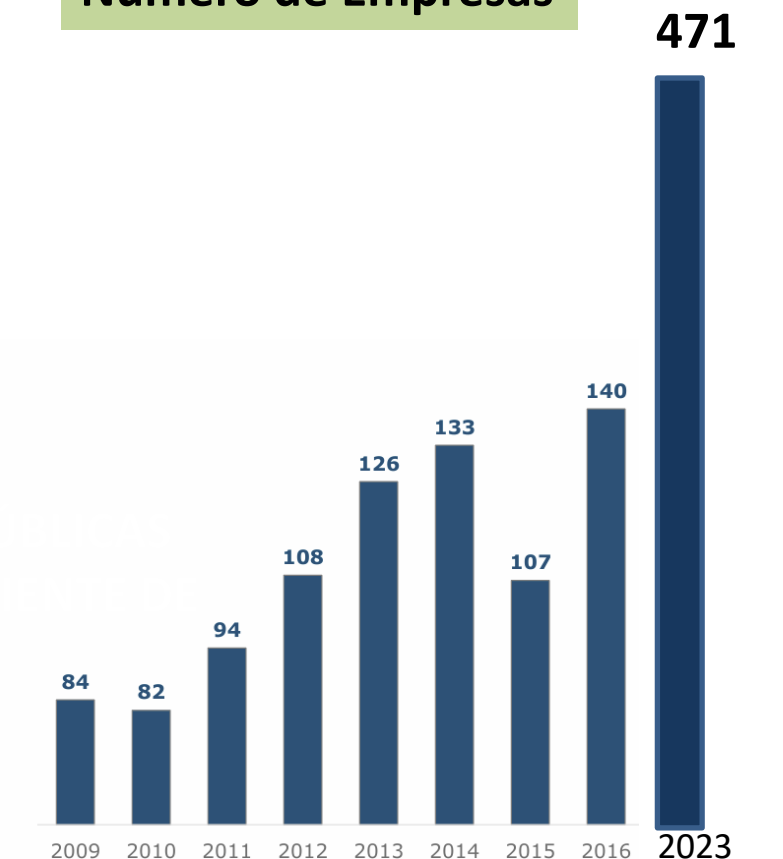
### Evolução do PIB per capita no período: 2010 -2022

Fonte: IBGE, Dados referentes ao município de Santo Antônio dos Lopes

Fonte: IBGE, 2023



### Número de Empresas



**Obrigada!**







***Polo SEBRAE***  
***Onshore***