

PAINEL:

**Iniciativas locais de Apoio ao Setor de
Petróleo, Gás e Energias Renováveis**

PALESTRA:

**ZFM: HISTÓRICO &
INCENTIVOS**

Gustavo Igrejas

Secretário Executivo de Desenvolvimento do Estado do Amazonas

HISTÓRICO ZFM

DL 288/67

LEI 8.387/91

Período	1967-1975	1975-1991	1991-2026
Indústria	Pouco verticalizada	Mais Verticalizada	Verticalização crescente
Comércio	Intenso	Intenso	Normal

DL 1.435/75

PROJETO *

ÍNDICE DE
NACIONALIZAÇÃO *

PPB *

*Contrapartidas dos benefícios
(indústria)

DL 288/67



Período	1967-1975	26
Indústria	Pouco vert	crescente
Comércio	Intenso	Intenso
		normal

DL 1.435/75

PROJETO *

ÍNDICE DE NACIONALIZAÇÃO *

PPB *

***Contrapartidas dos benefícios (indústria)**

HISTÓRICO ZFM

DL 288/67

Período	1967-1975	
Indústria	Pouco verticalizada	Ma
Comércio	Intenso	



DL 1.435/7

PROJETO *

ÍNDICE DE NACIONALIZAÇÃO *

PPB *

***Contrapartidas dos benefícios (indústria)**

HISTÓRICO ZFM

DL 288/67

Período	1967-1975	1975-2026
Indústria	Pouco verticalizada	Manufatura crescente
Comércio	Intenso	Formal



DL 1.435/76

PROJETO *

ÍNDICE DE NACIONALIZAÇÃO *

PPB *

***Contrapartidas dos benefícios (indústria)**

HISTÓRICO ZFM

DL 288/67

LEI 8.387/91

Período	1967-1975	1975-1991	1991-2026
Indústria	Pouco verticalizada	Mais Verticalizada	Verticalização crescente
Comércio	Intenso	Intenso	Normal

DL 1.435/75

PROJETO *

ÍNDICE DE
NACIONALIZAÇÃO *

PPB *

*Contrapartidas dos benefícios
(indústria)

HISTÓRICO ZFM



LEI 8.387/91

	1975-1991	1991-2026
a	Mais Verticalizada	Verticalização crescente
	Intenso	Normal

DL 1.435/75

PROJETO *

ÍNDICE DE NACIONALIZAÇÃO *

PPB *

*Contrapartidas dos benefícios (indústria)

HISTÓRICO ZFM

LEI 8.387/91



	1975-1991	1991-2026
Verticalizada	Mais Verticalizada	Verticalização crescente
	Intenso	Normal

DL 1.435/75

PROJETO *

ÍNDICE DE NACIONALIZAÇÃO *

PPB *

*Contrapartidas dos benefícios (indústria)

HISTÓRICO ZFM

DL 288/67

LEI 8.387/91

Período	1967-1975	1975-1991	1991-2026
Indústria	Pouco verticalizada	Mais Verticalizada	Verticalização crescente
Comércio	Intenso	Intenso	Normal

DL 1.435/75

PROJETO *

ÍNDICE DE NACIONALIZAÇÃO *

PPB *

***Contrapartidas dos benefícios (indústria)**

HISTÓRICO ZFM



PROJETO *

LEI 8.387/91

1975-1991	1991-2026
Indústria Verticalizada	Verticalização crescente
Intenso	Normal

ÍNDICE DE NACIONALIZAÇÃO *

PPB *

***Contrapartidas dos benefícios (indústria)**

HISTÓRICO ZFM

DL 288/67

LEI 8.387/91

Período	1967-1975	1975-1991	1991-2026
Indústria	Pouco verticalizada	Mais Verticalizada	Verticalização crescente
Comércio	Intenso	Intenso	Normal

DL 1.435/75

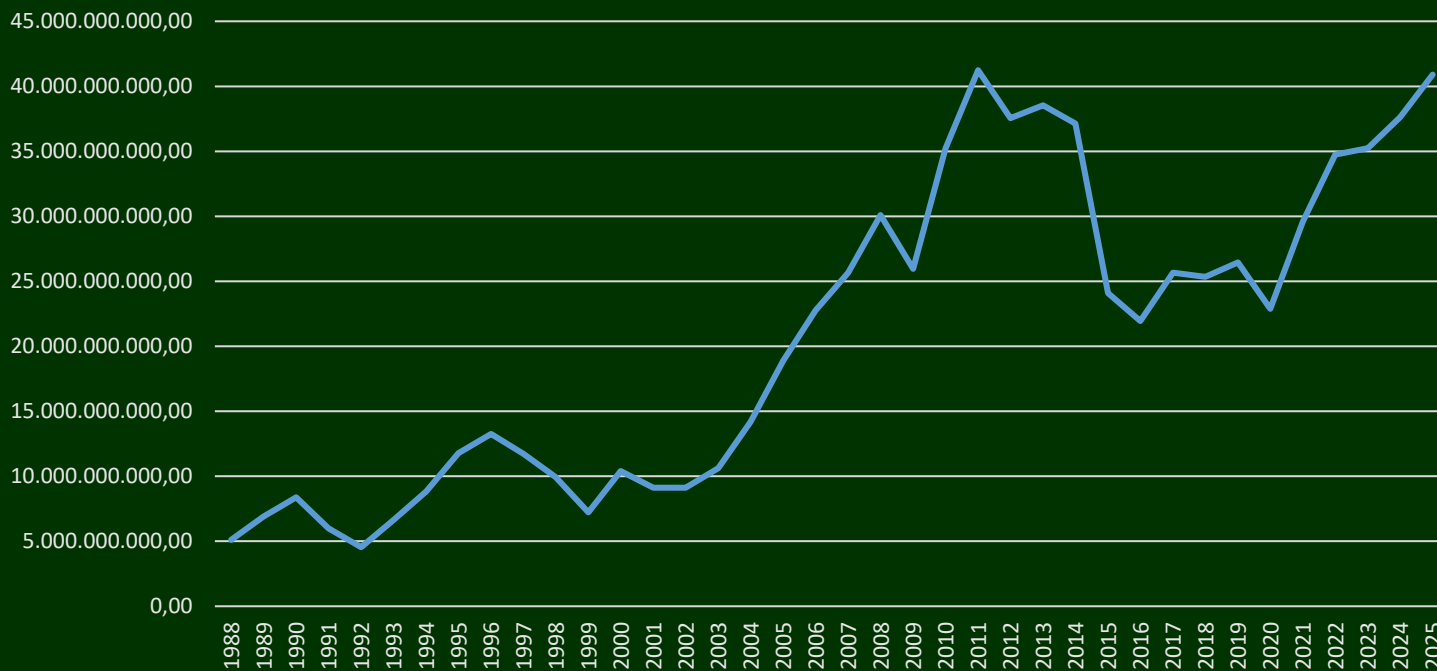
PROJETO *

ÍNDICE DE
NACIONALIZAÇÃO *

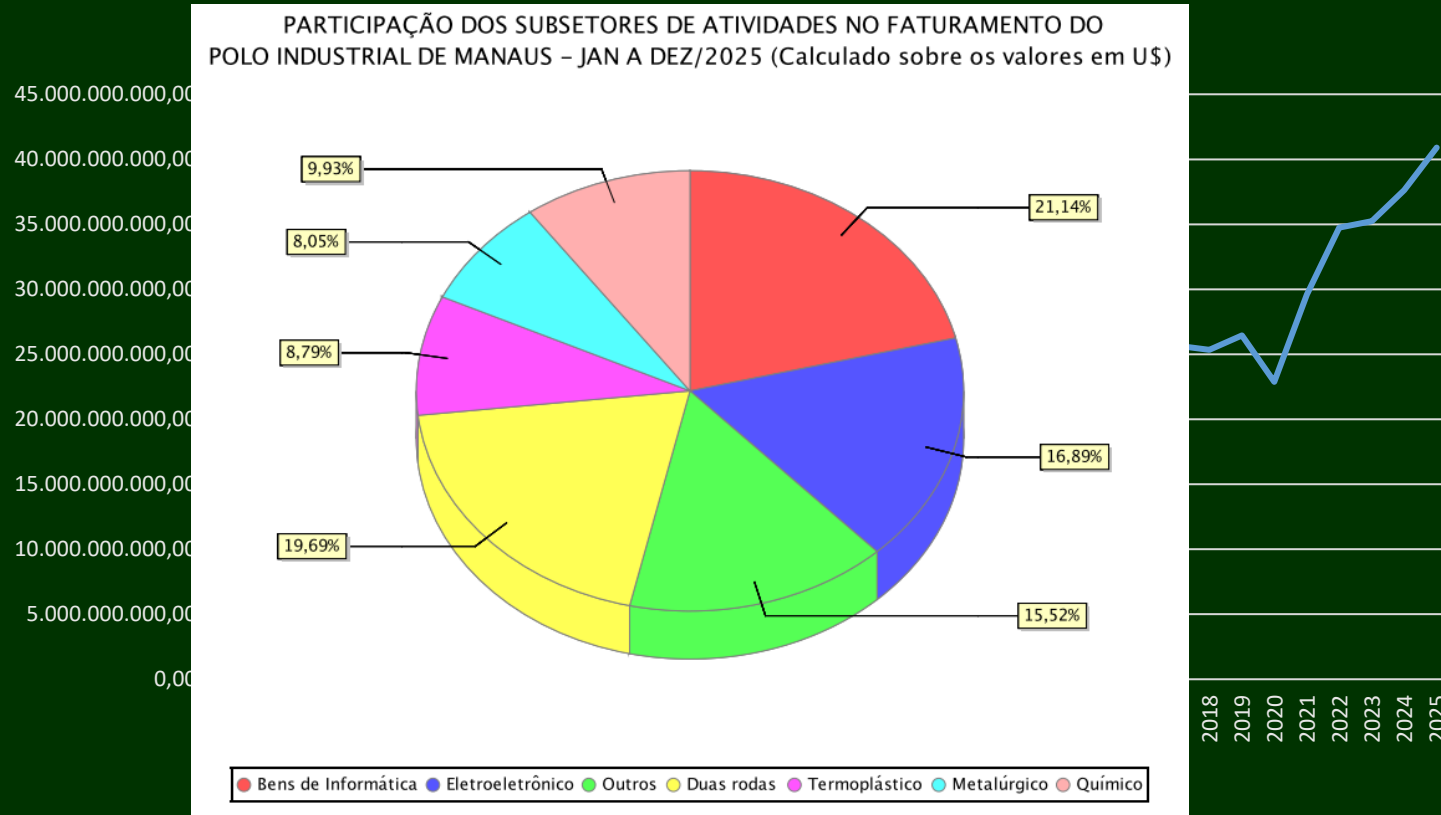
PPB *

*Contrapartidas dos benefícios
(indústria)

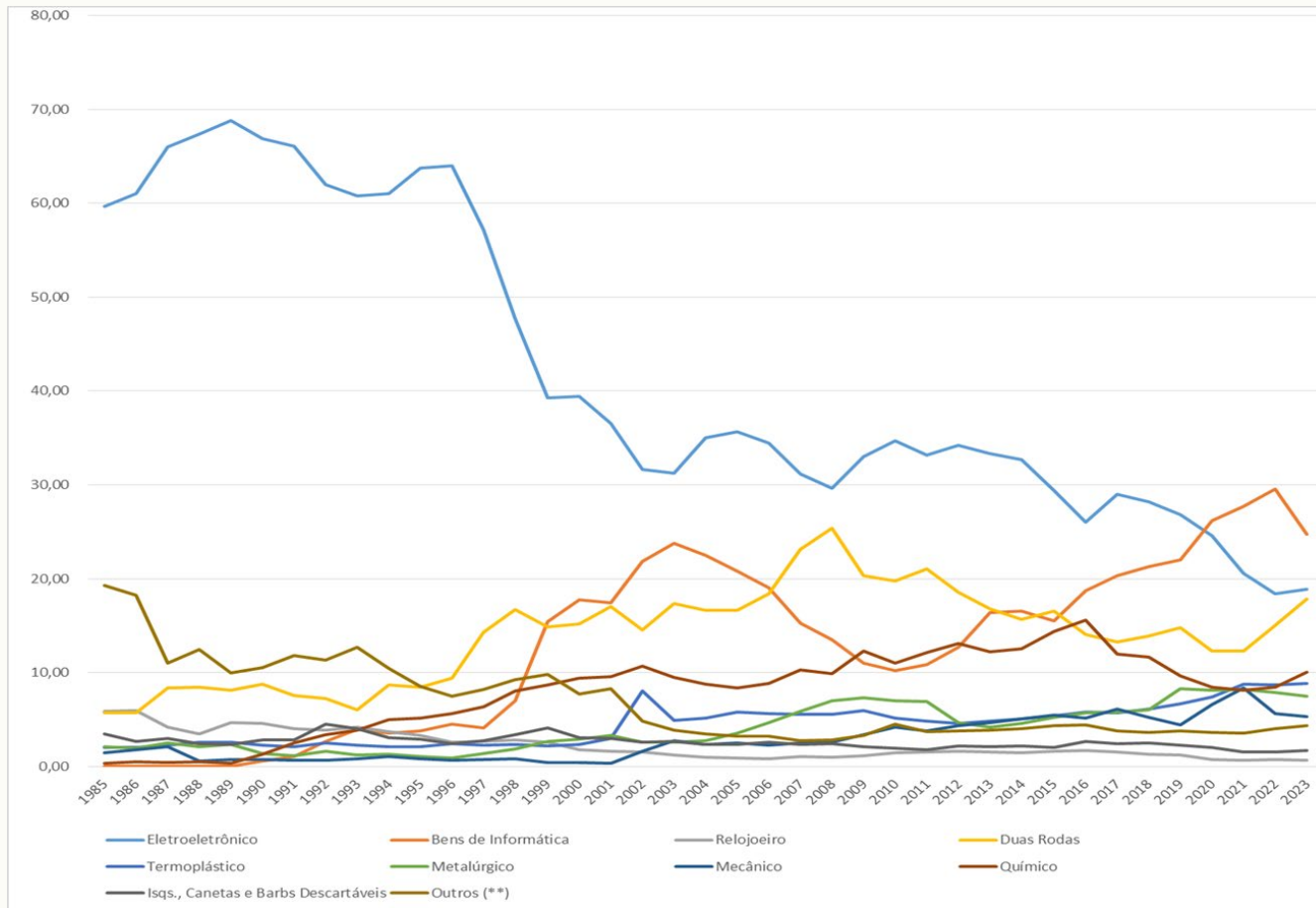
FATURAMENTO PIM – SÉRIE HISTÓRICA (EM US\$)



FATURAMENTO PIM – SÉRIE HISTÓRICA (EM US\$)



FATURAMENTO POR SEGMENTO – SÉRIE HISTÓRICA – 1985/2022

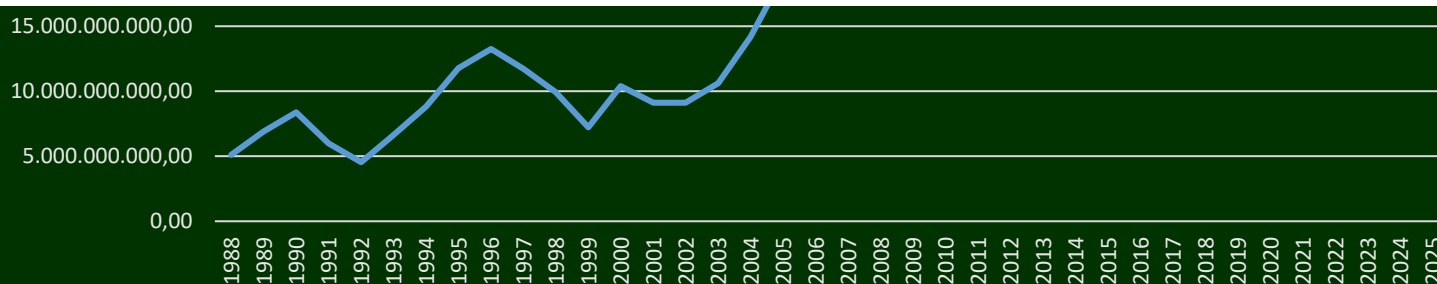


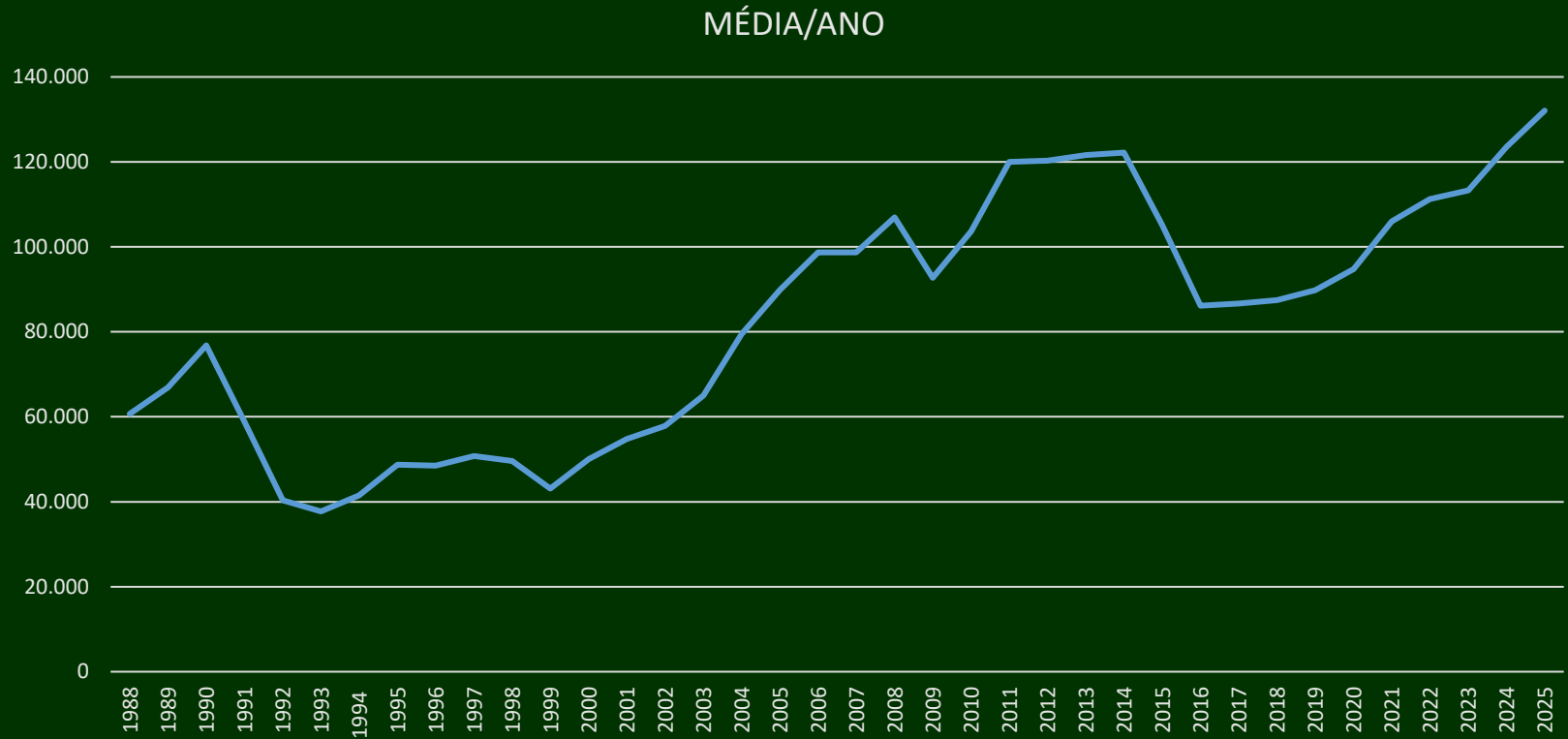
FATURAMENTO PIM – SÉRIE HISTÓRICA (EM US\$)

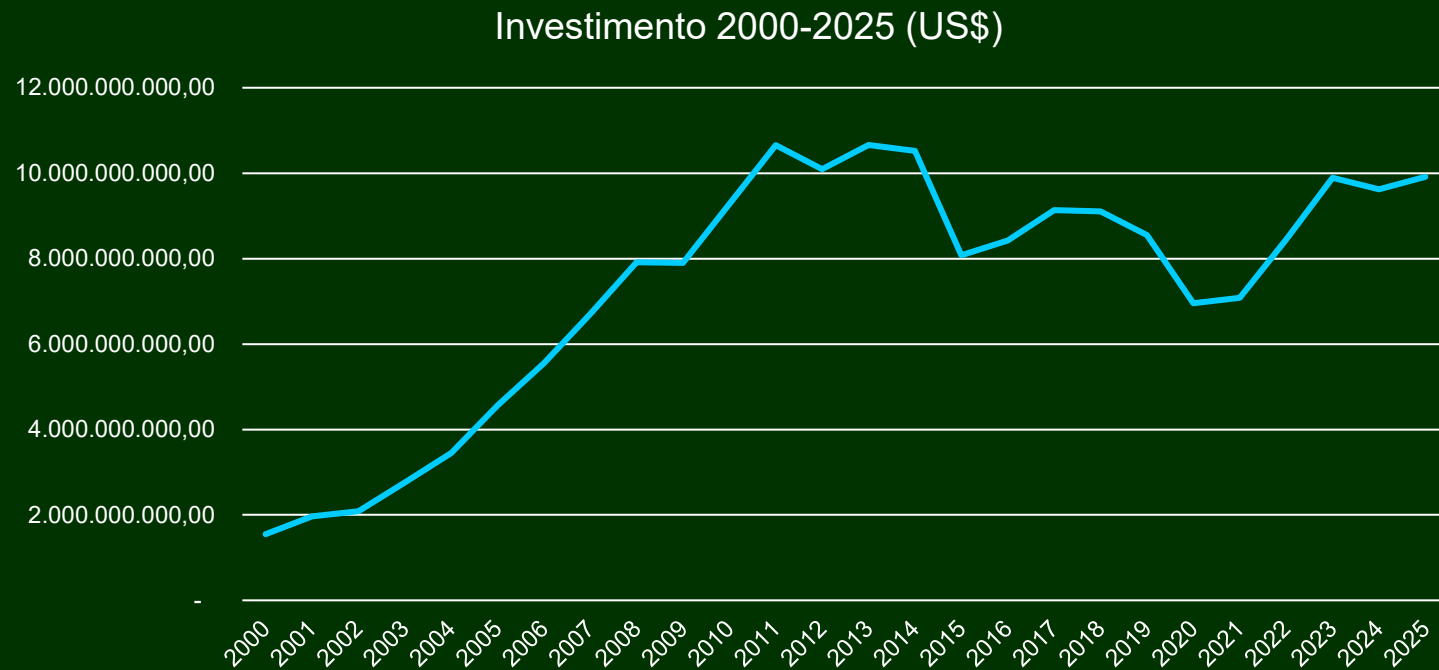
ANO	AQUISIÇÃO DE INSUMOS						TOTAL (US\$ 1,00)	FATURAMENTO						TOTAL (US\$ 1,00)
	REGIONAL	%	NACIONAL	%	EXTERIOR	%		REGIONAL	%	NACIONAL	%	EXTERIOR	%	
2020	2.357.639.538	18,70	1.740.900.625	13,81	8.506.738.018	67,49	12.605.278.181	2.404.229.398	10,51	20.082.441.024	87,77	393.193.855	1,72	22.879.864.276
2021	3.203.318.700	18,02	2.620.118.771	14,74	11.948.306.079	67,23	17.771.743.549	3.344.935.069	11,30	25.811.652.965	87,18	452.131.605	1,53	29.608.719.639
2022	3.667.593.427	18,16	3.276.550.452	16,23	13.248.031.378	65,61	20.192.175.257	4.344.657.002	12,51	29.809.537.094	85,81	584.165.278	1,68	34.738.359.375
2023	3.733.918.063	21,29	3.005.948.057	17,14	10.797.474.222	61,57	17.537.340.342	4.742.335.528	13,46	29.944.411.565	84,97	554.909.805	1,57	35.241.656.898
2024	4.175.661.271	18,77	3.878.061.055	17,43	14.193.736.123	63,80	22.247.458.449	5.167.645.787	13,73	31.841.036.192	84,62	620.098.479	1,65	37.628.780.459
2025(*)	4.407.710.458	19,09	3.966.626.376	17,18	14.715.665.467	63,73	23.090.002.302	5.390.931.907	13,18	34.843.697.357	85,20	663.924.546	1,62	40.898.553.810

(*) Até Dezembro - Dados Parciais

Fonte: CGPRO/SAP







PRINCIPAIS PRODUTOS FABRICADOS



16,1 %



10,8 %



8,1 %



6,5%



6,2%



5,6%

**PRODUZIDO NO
POLO INDUSTRIAL
DE MANAUS**



* Bicycletas * Áudio * Microondas * Monitores * Relógios * Descartáveis * Jóias * Componentes

- 1) PRODUÇÃO VERTICALIZADA
- 2) DEPENDÊNCIA TECNOLÓGICA
- 3) DEPENDÊNCIA DO MERCADO INTERNO
- 4) MÃO DE OBRA ESPECIALIZADA (ALTA PRODUTIVIDADE)
- 5) SURGIMENTO DE CLUSTERS (2 RODAS)
- 6) PROTEÇÃO DA FLORESTA (98%)
- 7) AUMENTO DO IDH
- 8) 5º MAIOR PIB ENTRE CIDADES
- 9) METRÓPOLE AMAZÔNICA





Imposto de Importação (II)
Imposto Sobre Produtos Industrializados (IPI)
PIS COFINS



ICMS { **Crédito Estímulo**
Redução de Base de Cálculo



Imposto de Renda (IR)



Imposto de Importação (II) **(ISENTO > REDUZIDO)**
Imposto Sobre Produtos Industrializados (IPI) **(ISENTO)**
PIS COFINS **(ISENTO > 3,65)**




ICMS { **Crédito Estímulo (55%, 75%, 90,25%, 100%)**
Redução de Base de Cálculo



Imposto de Renda (IR) **75% > REINVESTIMENTO**

Reforma Tributária – Pontos Positivos e de Atenção

Competitividade



Sem CODAM
Engessamento (Prod. 100%)
Arrecadação



PPBS JÁ APROVADOS PARA ENERGIAS RENOVÁVEIS

- **GERADOR FOTOVOLTAICO (PAINEL, CARREGADOR CONTROLADOR, INVERSOR CA/CC E BATERIAS): PORTARIA INTERMINISTERIAL Nº 277/2001**
- **PAINÉIS SOLARES FOTOVOLTAICOS: PORTARIA INTERMINISTERIAL Nº 3.808/2021**
- **CARREGADOR/CONTROLADOR DE CARGA PARA GERADOR FOTOVOLTAICO DE ENERGIA ELÉTRICA: PORTARIA INTERMINISTERIAL Nº 276/2001**
- **MÓDULO INVERSOR: PORTARIA INTERMINISTERIAL Nº 316/2015**
- **MÓDULO ACUMULADOR DE ENERGIA ELÉTRICA (BATERIAS): PORTARIA INTERMINISTERIAL Nº 8.891/2021**
- **SEGUIDOR SOLAR (TRACKER): PORTARIA INTERMINISTERIAL Nº 2.525/2021**
- **CABOS DESTINADOS A SISTEMAS FOTOVOLTAICOS (CABO SOLAR): PORTARIA INTERMINISTERIAL Nº 5.519/2022**



Obrigado!

GUSTAVO IGREJAS
Secretário Executivo de Desenvolvimento
do Estado do Amazonas
gustavoigrejas@gmail.com
(092)99126-8303

